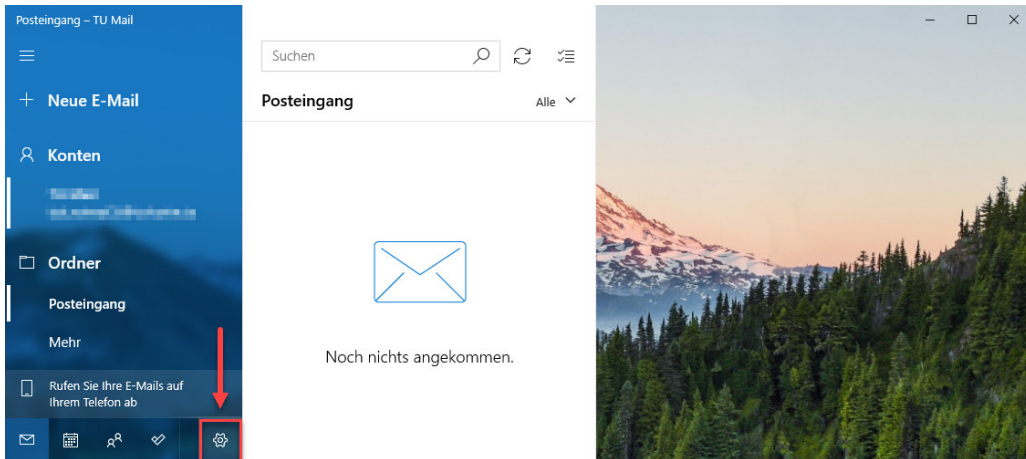


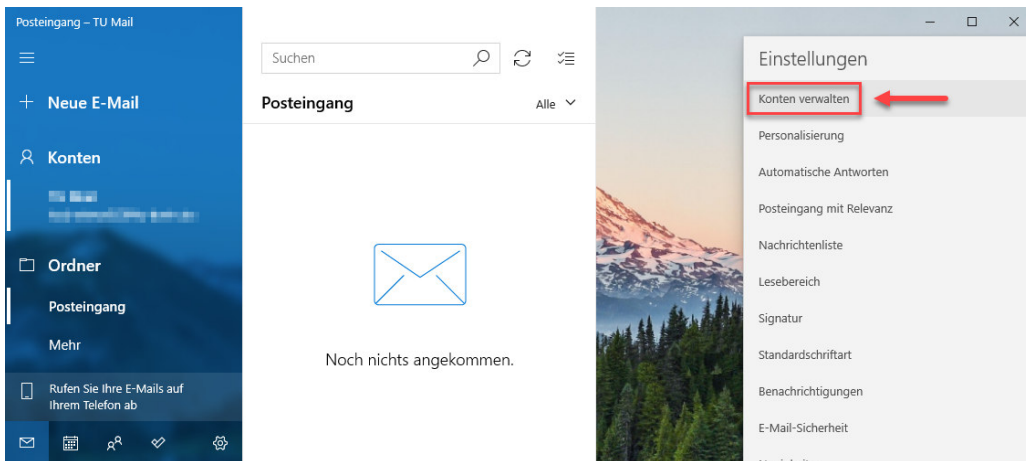
Setting up your mailbox (Windows mail app)

If you would like to add your Exchange mailbox to your Windows 8/10 mail app, follow the instructions below:

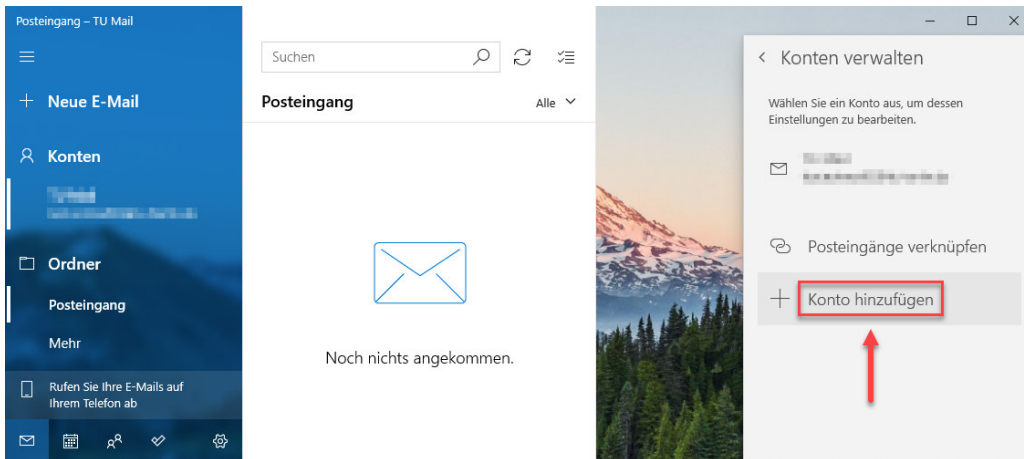
1. Open the **"Mail"** app and go to **"Einstellungen"** (Settings).



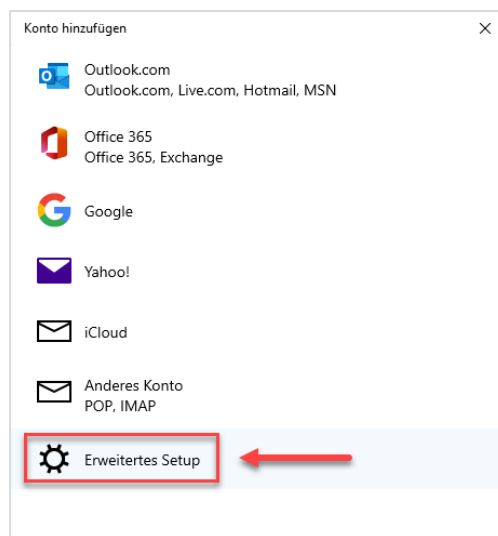
2. Then select **"Konten verwalten"** (Manage accounts).



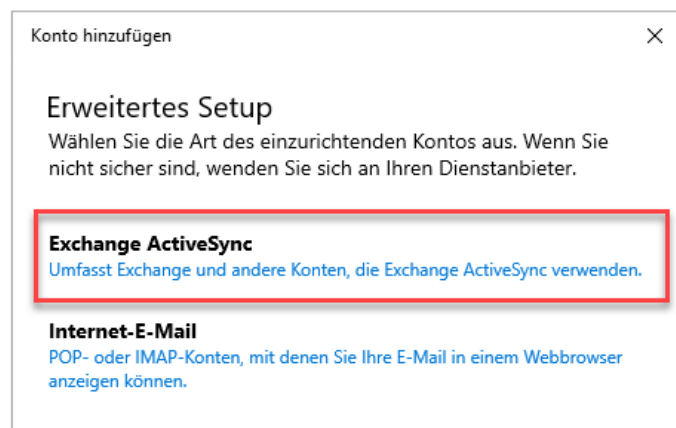
3. Click **"Konto hinzufügen"** (Add account).



4. A new window will open. Please click on **“Erweitertes Setup”** (Advanced setup).



5. Select **“Exchange ActiveSync.”**



6. Then enter the necessary account information and click **“Anmelden”** (Sign in).

Konto hinzufügen

Exchange

E-Mail-Adresse
<Ihre E-Mailadresse>

Kennwort
••••••••••

Benutzername
<Ihr TUB-Accountname>@tu-berlin.de

Domäne

Server
mail.tu-berlin.de

Server erfordert eine verschlüsselte Verbindung (SSL)

Kontoname
<frei wählbar>

✓ Anmelden × Abbrechen

E-Mail-Adresse: **<Your email address>**

Kennwort: **<Your TUB password>**

Username: **<Your TUB account name>@tu-berlin.de**

Domäne (Domain): **<leave blank>**

Server: mail.tu-berlin.de

Kontoname: (Account name) **<of your choosing>**

Tick the box next to **"Server erfordert eine verschlüsselte Verbindung (SSL)"** (Server requires an encrypted connection).

7. Confirm the following question with **"Yes."** (Would you like to add, update or remove your email account?)

Möchten Sie Ihr E-Mail-Konto hinzufügen, aktualisieren oder entfernen?

Wenn ja, muss Ihre Organisation bestimmte Sicherheitsrichtlinien auf dem Gerät anwenden. Möglicherweise müssen Sie ein komplexes Kennwort erstellen und sich nach einer Zeit der Inaktivität erneut anmelden, oder die Anzahl der Anmeldeversuche einschränken. Wenn Sie keine Änderung initiiert haben, wählen Sie "Nein".

Ja Nein

8. A notification will appear informing you that your account was successfully set up. Click on **"Fertig"** (Done) to complete the process.

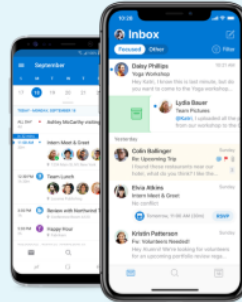
Alles erledigt!

Ihr Konto wurde erfolgreich eingerichtet.

 @tu-berlin.de

Mail wird noch besser mit Outlook auf dem Smartphone

Verbinden Sie sich mit jedem E-Mail-Konto, und greifen Sie unterwegs auf geschäftliche und persönliche Kalender zu. Es ist kostenlos!



[App abrufen](#)

✓ Fertig